

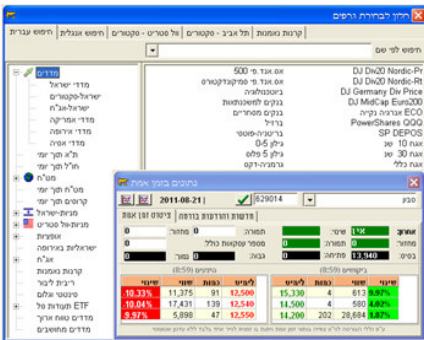
אז למה כדאי לבחור בבורסה גרף?

הנתונים

מגוון הנתונים הרחב, **המדויק והאמין** ביותר הכולל כ-15,000 ניירות מהבורסות השונות בארץ ובעולם:

- עשרות מדדים
- אג"חים כולל נתוני תשואות
- קרנות נאמנות
- אופציות מעו"ף
- מטבעות וסחורות
- חוזים עתידיים - חדש!

הנתונים מגיעים ישירות מבורסת ת"א ובורסות העולם באמצעות מערכות קו מנחה Bizportal וכוללים גם ציטוט בזמן אמת.



הכלים והמסכים המיוחדים

בורסה גרף היא לא רק תוכנת ניתוח טכני – בתוכנה מגוון רחב של כלים ייחודיים:

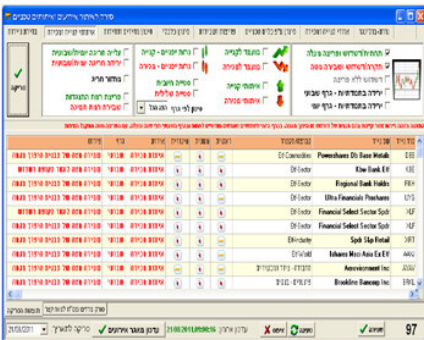
- מסכי השוואות מתקדמים
- טבלאות תשואות
- מסך תיק אישי
- ענני איצימוקו (חדש!)
- מנגנון זיהוי תבניות יפניות
- הודעות וחדשות מהבורסה
- שיטת Impulse System של ד"ר אלכסנדר אלדר
- מדד עוצמת המגמה וכלים נוספים שפותחו על ידי אייל גורביץ', ממובילי שיטת הניתוח הטכני בישראל.



הסורק

הסורק כולל אפשרות לאיתור עשרות איתותים ואירועים ומאפשר לך למצוא את המניות האטרקטיביות בעלות יחס הסיכוי/סיכון הנכון והמתאים לרכישה:

- דשדושים שנפרצו
- תבניות יפניות
- זיהוי מגמה
- זיהוי תנועות קיצוניות
- סריקת כלים טכניים
- ובנוסף גם סריקות כלכליות המבוססות על יחסים פיננסיים, חלוקת דיווידנדים ועוד. **ללחוץ ולסרוק!**



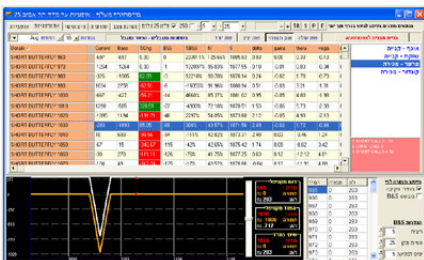
האתר – Bursagraph Web

בורסה גרף זה לא רק תוכנה! בעידן ה-WEB ומחשבי הלוח תוכל באמצעות אתר בורסה גרף לקבל גרפים, ציטוטים ועדכונים בכל עת ומכל מקום ללא צורך בהתקנת תוכנה. ניתן גם לסנכרן את התיק האישי שבתוכנה ולצפות בו גם באתר.



גירסת פרו

לשחקני מעו"ף וסוחרים תוך יומיים בורסה גרף מציעה את הפתרון המושלם והיעיל ביותר – גירסת הפרו הכוללת גרפים תוך יומיים לאופציות ולמניות המובילות בת"א, מדד סינטטי וגלום, חוזים עתידיים ואת מסך המעו"ף המאפשר ביצוע סימולציות, בנייה וניתוח של תיקי מעו"ף מורכבים.



בורסה גרף – מאפיינים מרכזיים

גירסת פרו	גירסה בסיסית	
✓	✓	גרפים וממשק לניתוח טכני – עמודות ונרות יפניים
✓	✓	היסטוריה 10 שנים – מדדים, מטבעות, סחורות ומניות ת"א
✓	✓	נתוני כ-9000 מניות ארה"ב – AMEX, NYSE, NASDAQ
✓	✓	נתוני כ-1000 תעודות סל ETF הנסחרות בארה"ב
✓	✓	מסך לניהול תיק האישי ורשימת המעקב + סנכרון לאתר
✓	✓	מסך להשוואת תשואות וניתוח יחסי בין כל הניירות
✓	✓	מסך השוואת קרנות נאמנות
✓	✓	הסורק לאיתור איתותים ואירועים
✓	✓	הכלים המיוחדים: תבניות יפניות, איצ'ימוקו, Impulse System, מדד עוצמה המגמה ועוד.
✓	✓	גרפים תוך יומיים למדדים ומטבעות מובילים
✓	✓	ממשק לצפייה וניתוח בגרפים בשיטת Point&Figure
✓	✓	תשואות אג"חים מן הבורסה בתל אביב
✓	✓	ממשק חדשות והודעות בורסה למניות הבורסה בתל אביב
✓	✓	ציטוטי ניירות ערך מן הבורסה בתל אביב זמן אמת
✓		גרף של המדד הסינטטי והגלום על ת"א 25 והדולר
✓		מערכת בורסה גרף מעו"ף לסימולציה של אסטרטגיות
✓		גרפים תוך יומיים למניות ת"א 100 ואופציות מעו"ף
✓		בניית תיקי אופציות מעו"ף וצפייה בגרף משולב
✓		גרף תוך יומי למדד הפחד "VIX", יחס PutCall ועוד
<u>עדכון בהשהייה של כ-</u>		
1 דקה	1 דקה	עדכון למדדים ומט"ח
1 דקה	20 דקות	עדכון למניות בישראל ואופציות מעו"ף
20 דקות	20 דקות	עדכון למניות חו"ל
350 ש"ח	185 ש"ח	עלות חודשית רגילה כולל מע"מ
260 ש"ח	145 ש"ח	עלות חודשית בהתחייבות לשנה כולל מע"מ

* איחור של כ-1-2 דקות בגרפים בלבד (One-Quote). בתיק ההשקעות וטבלאות המעקב איחור רגיל של 20.