



מסחר מקצועי בני"ע

כיצד מאתרים מניות שנתנו איתותי קנייה לפי האסטרטגיה שנלמדה



כל הזכויות שמורות. אין לשכפל להעתיק לצלם להקליט או ללמד את החומר ללא אישור מפורש בכתב מאיל גורביץ.
פשוט. להרוויח. יותר.



מסחר מקצועי בני"ע

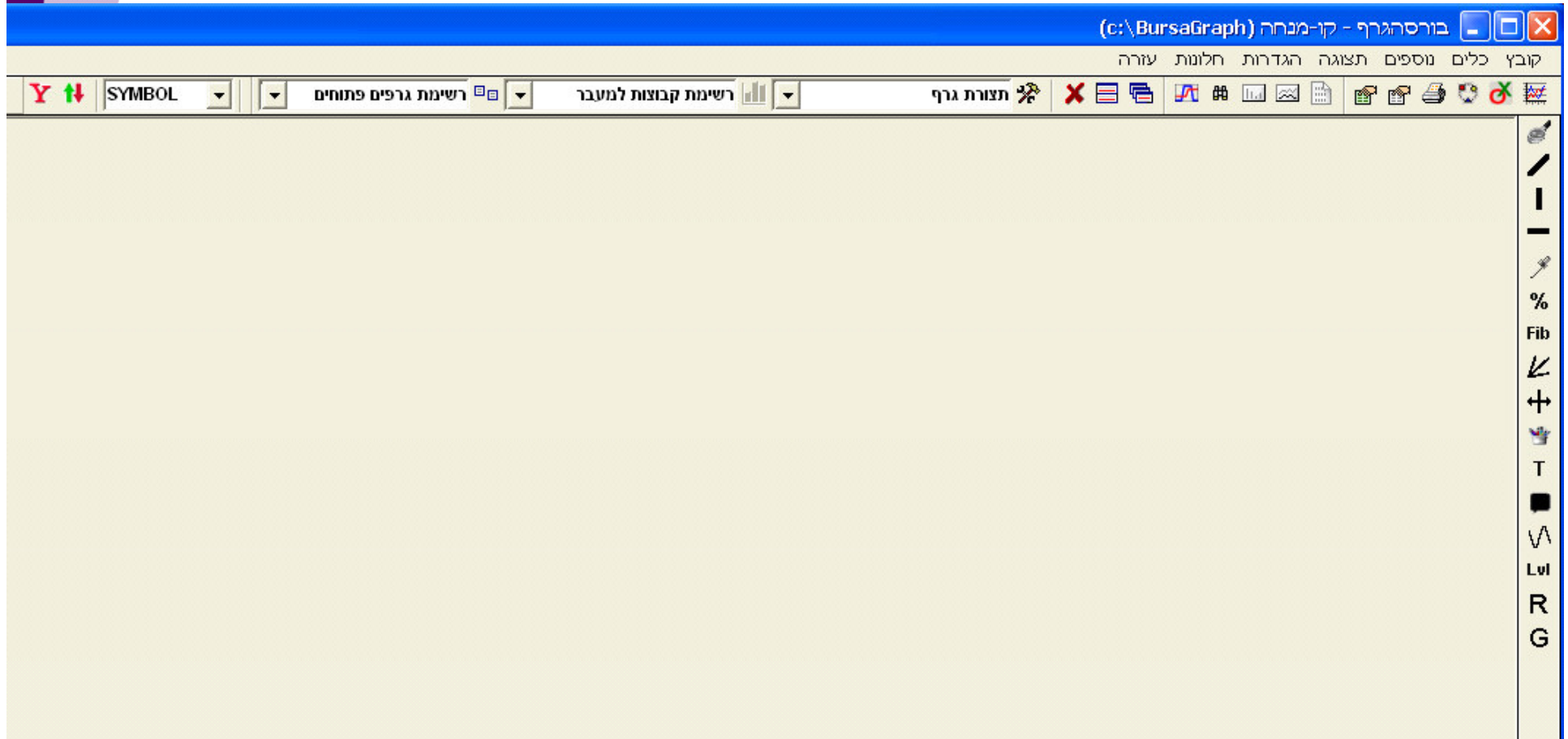
1. כנס/י לתוכנת בורסהגרף



כל הזכויות שמורות. אין לשכפל להעתיק לצלם להקליט או ללמד את החומר ללא אישור מפורש בכתב מאייל גורביץ. פשוט. להרוויח. יותר.



מסחר מקצועי בני"ע



פשוט. להרוויח. יותר.

כל הזכויות שמורות. אין לשכפל להעתיק לצלם להקליט או ללמד את החומר ללא אישור מפורש בכתב מאיל גורביץ



מסחר מקצועי בני"ע

2. לחץ על אייקון הסורק הנמצא בשורה העליונה של המסך



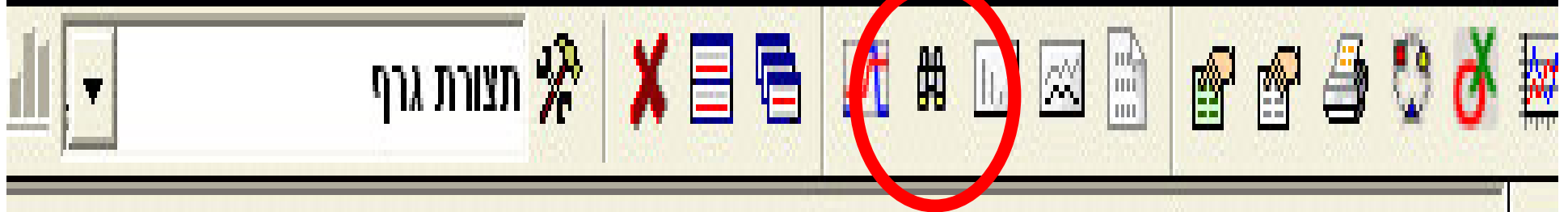
פשוט. להרוויח. יותר.

כל הזכויות שמורות. אין לשכפל להעתיק לצלם להקליט או ללמד את החומר ללא אישור מפורש בכתב מאיל גורביץ



מסחר מקצועי בני"ע

קובץ כלים נוספים תצוגה הגדרות חלונות עזרה



פשוט. להרוויח. יותר.

כל הזכויות שמורות. אין לשכפל להעתיק לצלם להקליט או ללמד את החומר ללא אישור מפורש בכתב מאיל גורביץ



מסחר מקצועי בני"ע

3. לחץ על תווית "אירועים ואיתותים – איתור נקודתי"



פשוט. להרוויח. יותר.

כל הזכויות שמורות. אין לשכפל להעתיק לצלם להקליט או ללמד את החומר ללא אישור מפורש בכתב מאיל גורביץ



מסחר מקצועי בני"ע

4. לחץ על "עדכון מאגר אירועים" המופיע בתחתית המסך



פשוט. להרוויח. יותר.

כל הזכויות שמורות. אין לשכפל להעתיק לצלם להקליט או ללמד את החומר ללא אישור מפורש בכתב מאיל גורביץ



מסחר מקצועי בני"ע

סופר בורסה גרף - סורק לאיתור אירועים ואותות טכניים

אירועים ואיתותים - טבלה מלאה

הצג
 סוג הגרף
 חזיב/שליל/קנייה/מכירה
 מגמה מינורית
 מגמה משנית
 מגמה ראשית
 קרנות
 אג"ח
 מניית
 כללי

הצג הכל
 הצג הכל
 הצג הכל
 הצג הכל
 בחרי קבוצת ניירות להצגה

▲	פירוט	גרף	אירוע	מינורית	משנית	ראשית	קבוצה/סקטור	שם נייר	קוד נייר

11/08/2008

 בקה לתאריך:
 עדכון מאגר אירועים
 11:0
 2008,09:01:44
 עדכון אחרון למאגר אירועים:

אזהרה: האירועים והאיתותים מוגשים כאינפורמציה טכנית נוספת בלבד וכל העושה שימוש בהם פועל על סמך שיקול דעתו הבלעדי. אנא ישים לשלב ביחד עם האיתותים כלים טכניים נוספים לפני קבלת החלטת השקעה



פשוט. להרוויח. יותר.

כל הזכויות שמורות. אין לשכפל להעתיק לצלם להקליט או ללמד את החומר ללא אישור מפורש בכתב מאיל גורביץ



מסחר מקצועי בני"ע

5. בעמודה הימנית בחר את רשימת המניות שברצונך לסרוק



פשוט. להרוויח. יותר.

כל הזכויות שמורות. אין לשכפל להעתיק לצלם להקליט או ללמד את החומר ללא אישור מפורש בכתב מאיל גורביץ



מסחר מקצועי בני"ע

סופר בורסה גרף - סורק לאיתור אירועים ואיתותים טכניים

אירועים ואיתותים - טבלה מלאה | אירועים ואיתותים - איתור נקודתי

איתותי קנייה ומכירה

פריצת רמת התנגדות או שיא כל הזמנים

שבירת רמת תמיכה או שפל כל הזמנים

פריצת דשדוש ארוך - לפחות שנה

פריצת דשדוש קצר - עד שנה

תבנית ע"פ שיטת הנרות היפניים

גרף כל גרף איתות כל איתות

תבנית הפוך קלאסית

גרף כל גרף איתות כל איתות

תבניות המשכיות - משולשים ודגלים

גרף כל גרף איתות כל איתות

קנייה - Gate Keeper, Knock Out

מכירה - Gate Keeper, Knock Out

סריקה

איפוס

איתור שבירות ופריצות אוטומטי

התכנסות - בולינגר יומי

התכנסות בולינגר שבועי

ממוצע נע יומי 13

פריצת מעלה פריצת 80 מעלה יומי RSI 13

חציית אפס מעלה בהיין יומי MACD 8/17/9

חציית קו 80 מעלה יומי S.STOC 5/3

פריצת רצועה עליונה יומי 20/2 בולינגר

פלוס חוצה מינוס מעל יומי DMI 14

חציית אפס מעלה - אין יומי FORCE

תנאים טכניים

מספיק אחד מבין התנאים

כל התנאים יחד

גרף חודשי | גרף שבועי | גרף יומי

הנייר מעל הממוצע 13 יומי MA

מעל רמת 50 13 יומי RSI

מעל עליונה 5% 20,2 יומי בולינגר

מעל לרמת האפס 5 יומי FORCE

MACD>SL, MACD>0 יומי MACD 8/17/9

PLUS > MINUS יומי DMI 14

זיהוי מגמה

מגמה ראשית כל מגמה

מגמה משנית כל מגמה

מגמה מינורית כל מגמה

מחזור ותנודתיות

מחזור מסחר ממוצע

לא חשוב

גדול מ

איתור אירועים חריגים:

עלייה יומית חריגה

עלייה שבועית חריגה

ירידה יומית חריגה

ירידה שבועית חריגה

מחזור יומי חריג

מחזור שבועי חריג

ניירות לסריקה

מדדים מרכזיים

מדדים מובילים - ת"א

מדדי אג"ח - ישראל

מדדי חו"ל

מט"ח מול שקל

מט"ח מול דולר

קרובים

סחורות

מניות ת"א 25

מניות ת"א 100

מניות יתר 50

כל מניות היתר

כל מניות ת"א

אגרות חוב

קרנות נאמנות

ישראליות בארה"ב

ישראליות באירופה

מניות הדאד גונס

מניות הנאסד"ק 100

א.ס. א.נ.ד. פי 400

א.ס. א.נ.ד. פי 500

א.ס. א.נ.ד. פי 600

ETF תעודות סל

תעודות סל ת"א

עדכון אחרון למאגר אירועים: 11/08/2008,09:01:44 | עדכון מאגר אירועים | בצע סריקה לתאריך: 11/08/2008

אזהרה: האירועים והאיתותים מוגשים כאינפורמציה טכנית נוספת בלבד וכל העושה שימוש בהם פועל על סמך שיקול דעתו הבלעדי. אם ממליצים לשלב ביחד עם האיתותים כלים טכניים נוספים לפני קבלת החלטת השקעה



פשוט. להרוויח. יותר.

כל הזכויות שמורות. אין לשכפל להעתיק לצלם להקליט או ללמד את החומר ללא אישור מפורש בכתב מאיל גורביץ



מסחר מקצועי בני"ע

6. בעמודה השמאלית בחר
ו- "gate keeper" באפשרות
קנייה - "knok out"





מסחר מקצועי בני"ע

סופר בורסה גרף - סורק לאיתור אירועים ואיתותים טכניים

אירועים ואיתותים - טבלה מלאה | אירועים ואיתותים - איתור נקודתי

איתותי קנייה ומכירה

פריצת רמת התנגדות או שיא כל הזמנים

שבירת רמת תמיכה או שפל כל הזמנים

פריצת דשדוש ארוך - לפחות שנה

פריצת דשדוש קצר - עד שנה

תבנית ע"פ שיטת הנרות היפניים

גרף כל גרף איתות כל איתות

תבנית היפוך קלאסית

גרף כל גרף איתות כל איתות

תבניות המשכיות - משולשים ודגלים

גרף כל גרף איתות כל איתות

Gate Keeper, Knock Out - קנייה

Gate Keeper, Knock Out - מכירה

סריקה

איפוס

איתור שבירות ופריצות אוטומטי

התכנסות - בולינגר יומי

התכנסות בולינגר שבועי

ממוצע נע יומי 13 פריצה מעלה

RSI 13 יומי פריצת 80 מעלה

MACD 8/17/9 יומי חציית אפס מעלה בהינ

S.STOC 5/3 יומי חציית קו 80 מעלה

20/2 בולינגר יומי פריצת רצועה עליונה

DMI 14 יומי פלוס חוצה מינוס מעל

FORCE יומי חציית אפס מעלה - איו

תנאים טכניים

כל התנאים יחד

מספיק אחד מבין התנאים

גרף חודשי | גרף שבועי | גרף יומי

13 הנייר מעל הממוצע

13 מעל רמת 50

20,2 מעל עליונה 5%

5 מעל לרמת האפס

MACD > SL, MACD > 0

PLUS > MINUS

MA - יומי

RSI - יומי

יומי - בולינגר

יומי - FORCE

יומי - MACD 8/17/9

יומי - DMI 14

זיהוי מגמה

מגמה ראשית כל מגמה

מגמה משנית כל מגמה

מגמה מינורית כל מגמה

מחזור ותנודתיות

מחזור מסחר ממוצע

לא חשוב

500 גדול מ

איתור אירועים חריגים:

עלייה יזימת חריגה

עלייה שבועית חריגה

ירידה יזימת חריגה

ירידה שבועית חריגה

מחזור יומי חריג

מחזור שבועי חריג

ניירות לסריקה

מדדים מרכזיים

מדדים מובילים - ת"א

מדדי אג"ח - ישראל

מדדי ת"ל

מט"ח מול שקל

מט"ח מול דולר

קרובים

שחורות

מניית ת"א 25

מניית ת"א 100

מניית יתר 50

כל מניית היתר

כל מניית ת"א

אגרות חוב

קרנות נאמנות

ישראליות בארה"ב

ישראליות באירופה

מניית הדאג גונס

מניית הנאסד"ק 100

אס.אנד.פי 400

אס.אנד.פי 500

אס.אנד.פי 600

ETF תעודות סל

תעודות סל ת"א

11/08/2008 | בצע סריקה לתאריך: | עדכון מאגר אירועים | 11/08/2008,09:01:44 | עדכון אחרון למאגר אירועים: | אזרחי: האירועים והאיתותים מוגשים כאינפורמציה טכנית נוספת בלבד וכל הנושה שימוש בהם פועל על סמך שיקול דעתו הבלעדי. | אנו ממליצים לשלב ביחד עם האיתותים כלים טכניים נוספים לפני קבלת החלטת השקעה



פשוט. להרוויח. יותר.

כל הזכויות שמורות. אין לשכפל להעתיק לצלם להקליט או ללמד את החומר ללא אישור מפורש בכתב מאיל גורביץ



מסחר מקצועי בני"ע

7. לחץ על הכפתור "סריקה"
המופיע בצד השמאלי התחתון
של המסך.





מסחר מקצועי בני"ע

סופר בורסה גרף - סורק לאיתור אירועים ואיתותים טכניים

אירועים ואיתותים - טבלה מלאה | אירועים ואיתותים - איתור נקודתי

איתותי קנייה ומכירה

פריצת רמת התנגדות או שיא כל הזמנים

שבירת רמת תמיכה או שפל כל הזמנים

פריצת דשדוש ארוך - לפחות שנה

פריצת דשדוש קצר - עד שנה

תבנית ע"פ שיטת הנרות היפניים

גרף כל גרף איתות כל איתות

תבנית היפוך קלאסית

גרף כל גרף איתות כל איתות

תבניות המשכיות - משולשים ודגלים

גרף כל גרף איתות כל איתות

Gate Keeper, Knock Out - קנייה

Gate Keeper, Knock Out - מכירה

סריקה
 איפוס

איתור שבירות ופריצות אוטומטי

התכנסות - בולינגר יומי התכנסות בולינגר שבועי

ממוצע נע יומי 13 פריצה מעלה

RSI 13 יומי פריצת 80 מעלה

MACD 8/17/9 יומי חציית אפס מעלה בהינ

S.STOC 5/3 יומי חציית קו 80 מעלה

20/2 בולינגר יומי פריצת רצועה עליונה

DMI 14 יומי פלוס חוצה מינוס מעל

FORCE יומי חציית אפס מעלה - אין

תנאים טכניים

כל התנאים יחד מספיק אחד מבין התנאים

גרף חודשי | גרף שבועי | גרף יומי

13 הנייר מעל הממוצע

13 מעל רמת 50

20,2 מעל עליונה 5%

5 מעל לרמת האפס

MACD > SL, MACD > 0

PLUS > MINUS

MA - יומי

RSI - יומי

יומי - בולינגר

יומי - FORCE

יומי - MACD 8/17/9

יומי - DMI 14

זיהוי מגמה

מגמה ראשית כל מגמה

מגמה משנית כל מגמה

מגמה מינורית כל מגמה

מחזור ותנודתיות

מחזור מסחר ממוצע

לא חשוב

500 גדול מ

איתור אירועים חריגים:

עלייה יזמית חריגה

עלייה שבועית חריגה

ירידה יזמית חריגה

ירידה שבועית חריגה

מחזור יומי חריג

מחזור שבועי חריג

ניירות לסריקה

מדדים מרכזיים

מדדים מובילים - ת"א

מדדי אג"ח - ישראל

מדדי ת"ל

מט"ח מול שקל

מט"ח מול דולר

קרובים

סחורות

מניות ת"א 25

מניות ת"א 100

מניות יתר 50

כל מניות היתר

כל מניות ת"א

אגרות חוב

קרנות נאמנות

ישראליות בארה"ב

ישראליות באירופה

מניות הדאג גונס

מניות הנאסד"ק 100

אס.אנד.פי 400

אס.אנד.פי 500

אס.אנד.פי 600

ETF תעודות סל

תעודות סל ת"א

עדכון אחרון למאגר אירועים: 11/08/2008,09:01:44 | עדכון מאגר אירועים | בצע סריקה לתאריך: 11/08/2008

אזהרה: האירועים והאיתותים מוגשים כאינפורמציה טכנית נוספת בלבד וכל הנושה שימוש בהם פועל על סמך שיקול דעתו הבלעדי. אנו ממליצים לשלב ביחד עם האיתותים כלים טכניים נוספים לפני קבלת החלטת השקעה



פשוט. להרוויח. יותר.

כל הזכויות שמורות. אין לשכפל להעתיק לצלם להקליט או ללמד את החומר ללא אישור מפורש בכתב מאיל גורביץ



מסחר מקצועי בני"ע

**8. התוכנה תפיק טבלה ובה כל האיתותים
הקיימים לרשימה שבחרתך. אתר את האיתות
המופיע תחת השם :
“gate keeper daily”**





מסחר מקצועי בני"ע

סופר בורסה גרף - סורק לאיתור אירועים ואיתותים טכניים

אירועים ואיתותים - טבלה מלאה | אירועים ואיתותים - איתור נקודתי

23 הצג סוג הגרף חזיב/שיליל/קנייה/מכירה מגמה מינורית מגמה משנית מגמה ראשית קרנות אג"ח מניות כללי בחלי קבוצת ניירות להצגה

פירוט	גרף	אירוע	מינורית	משנית	ראשית	קבוצה/סקטור	שם נייד	קוד נייד
93	Monthly Gate-Keeper	חודשי	איתות קנייה	↑	↑	מניות S&P	TOLL BROTHERS INC	TOL
93	Monthly Gate-Keeper	חודשי	איתות קנייה	↑	↑	מניות S&P	TRIQUINT SEMICON	TQNT
92	Monthly Trend-Signal	חודשי	איתות קנייה	↑	↑	מניות S&P	VARIAN MED SYS IN	VAR
73	Gate-Keeper - איתות קנייה	יומי	איתות קנייה	↑	↓	מניות S&P	ALCOA INC	AA
73	Gate-Keeper - איתות קנייה	יומי	איתות קנייה	↑	↓	מניות S&P	ARTHROCARE CP	ARTC
73	Gate-Keeper - איתות קנייה	יומי	איתות קנייה	↑	↓	מניות S&P	CADENCE DESIGN SY	CDNS
73	Gate-Keeper - איתות קנייה	יומי	איתות קנייה	↑	↑	מניות S&P	D R HORTON INC	DHI
73	Gate-Keeper - איתות קנייה	יומי	איתות קנייה	↑	↓	מניות S&P	DOMINION RES NEW	D
73	Gate-Keeper - איתות קנייה	יומי	איתות קנייה	↑	↑	מניות S&P	EXTERRAN HOLDINGS	EXH
73	Gate-Keeper - איתות קנייה	יומי	איתות קנייה	↑	↓	מניות S&P	KBR INC	KBR
71	Knock-Out - איתות קנייה	יומי	איתות קנייה	↑	↓	מניות S&P	LANDAMERICA FINL	LFG
73	Gate-Keeper - איתות קנייה	יומי	איתות קנייה	↑	↓	מניות S&P	TECO ENERGY INC	TE
73	Gate-Keeper - איתות קנייה	יומי	איתות קנייה	↑	↓	מניות דאז 30	ALCOA INC	AA
73	Gate-Keeper - איתות קנייה	יומי	איתות קנייה	↑	↓	מניות נאסד"ק 100	CADENCE DE	CDNS
73	Gate-Keeper - איתות קנייה	שבועי	איתות קנייה	↑	↑		דק	230011
73	Gate-Keeper - איתות קנייה	שבועי	איתות קנייה	↑	↓	מניות נאסד"ק 100	FOCUS MEDI	FMCN

22/08/2008 | בצע סריקה לתאריך: עדכון מאגר אירועים | 22/08/2008,15:01:34 | עדכון אחרון למאגר אירועים: 22/08/2008,15:01:34

אזהרה: האירועים והאיתותים מוגשים כאינפורמציה טכנית נוספת בלבד וכל הנושה שימוש בהם פועל על סמך שיקול דעתו הבלעדי. אנו ממליצים לשלב ביחד עם האיתותים כלים טכניים נוספים לפני קבלת החלטת השקעה



פשוט. להרוויח. יותר.

כל הזכויות שמורות. אין לשכפל להעתיק לצלם להקליט או ללמד את החומר ללא אישור מפורש בכתב מאיל גורביץ



מסחר מקצועי בני"ע

כיצד מאתרים מניות שנתנו איתותי קנייה לפי האסטרטגיה שנלמדה



כל הזכויות שמורות. אין לשכפל להעתיק לצלם להקליט או ללמד את החומר ללא אישור מפורש בכתב מאיל גורביץ.
פשוט. להרוויח. יותר.



מסחר מקצועי בני"ע

1. כנס/י לתוכנת בורסהגרף

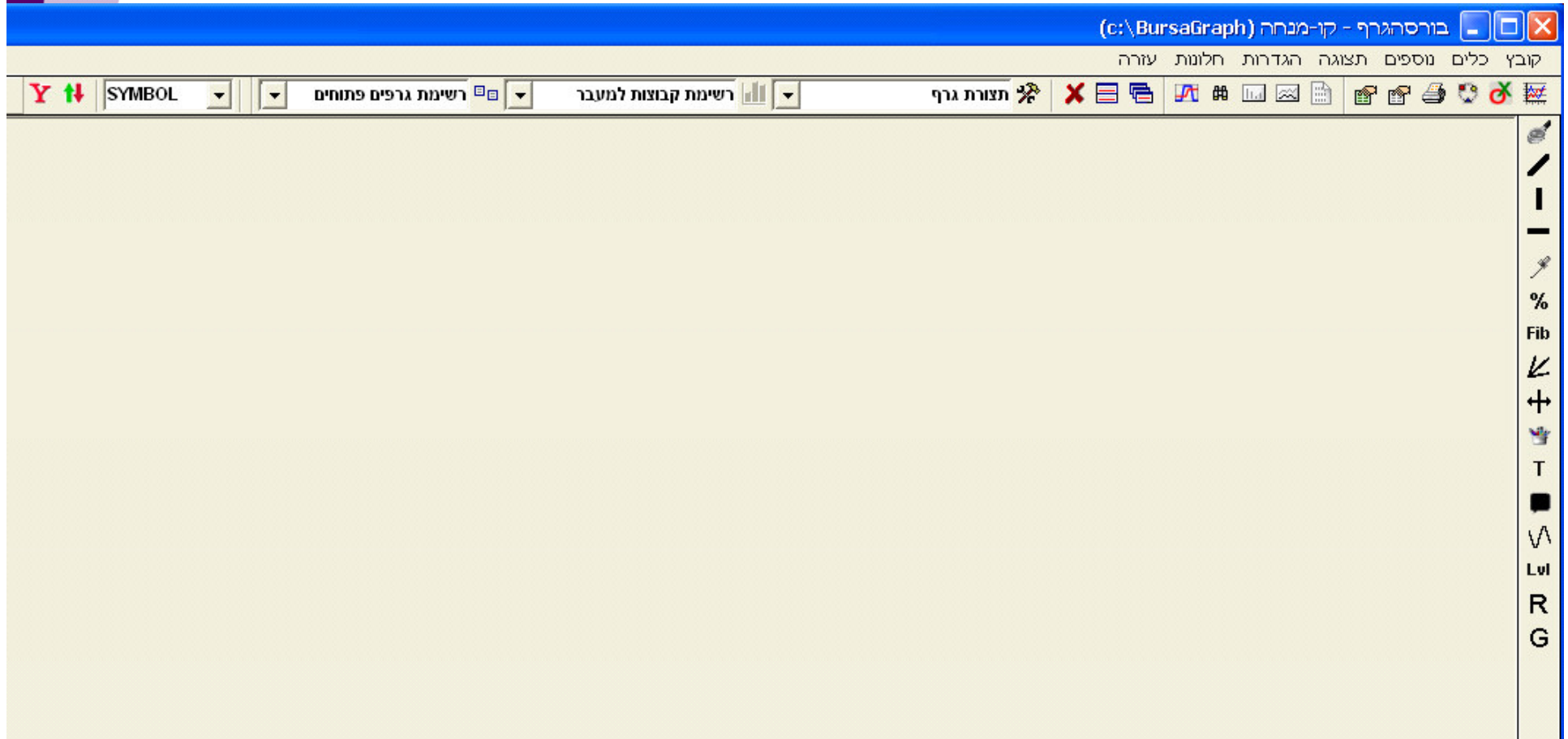


פשוט. להרוויח. יותר.

כל הזכויות שמורות. אין לשכפל להעתיק לצלם להקליט או ללמד את החומר ללא אישור מפורש בכתב מאייל גורביץ



מסחר מקצועי בני"ע



פשוט. להרוויח. יותר.

כל הזכויות שמורות. אין לשכפל להעתיק לצלם להקליט או ללמד את החומר ללא אישור מפורש בכתב מאיל גורביץ



מסחר מקצועי בני"ע

2. לחץ על אייקון הסורק הנמצא בשורה העליונה של המסך



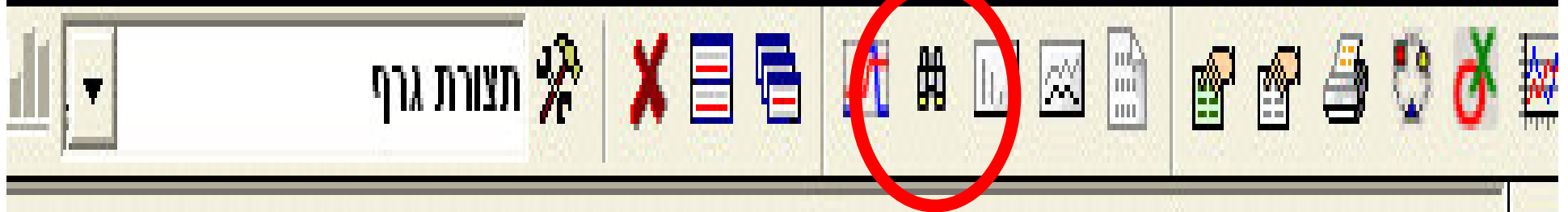
פשוט. להרוויח. יותר.

כל הזכויות שמורות. אין לשכפל להעתיק לצלם להקליט או ללמד את החומר ללא אישור מפורש בכתב מאיל גורביץ



מסחר מקצועי בני"ע

קובץ כלים נוספים תצוגה הגדרות חלונות עזרה



פשוט. להרוויח. יותר.

כל הזכויות שמורות. אין לשכפל להעתיק לצלם להקליט או ללמד את החומר ללא אישור מפורש בכתב מאיל גורביץ



מסחר מקצועי בני"ע

3. לחץ על תווית "אירועים ואיתותים – איתור נקודתי"



פשוט. להרוויח. יותר.

כל הזכויות שמורות. אין לשכפל להעתיק לצלם להקליט או ללמד את החומר ללא אישור מפורש בכתב מאיל גורביץ



מסחר מקצועי בני"ע

סופר בורסה גרף - סורק ליתור אירועים ואותות טכניים

אירועים ואיתותים - טבלה מלאה | אירועים ואיתותים - איתור נקודות

איתותי קנייה ומכירה

פריצת רמת התנגדות או שיא כל הזמנים

שבירת רמת תמיכה או שפל כל הזמנים

פריצת דשדוש ארוך - לפחות שנה

פריצת דשדוש קצר - עד שנה

תבנית ע"פ שיטת הברות היפניים

גרף כל גרף | איתות כל איתות

תבנית היפוך קלאסיות

גרף כל גרף | איתות כל איתות

תבניות המשכיות - משולשים ודגלים

גרף כל גרף | איתות כל איתות

קנייה - Gate Keeper, Knock Out

מכירה - Gate Keeper, Knock Out

סריקה

איפוס

איתור שבירות ופריצות אוטומטי

התכנסות - בולינגר יומי

התכנסות בולינגר שבועי

ממוצע נע יומי 13 | פריצה מעלה

RSI 13 | יומי | פריצת 80 מעלה

MACD 8/17/9 | יומי | חציית אפס מעלה בהיין

S.STOC 5/3 | יומי | חציית קו 80 מעלה

בולינגר 20/2 | יומי | פריצת רצועה עליונה

DMI 14 | יומי | פלוס חוצה מינוס מעל

FORCE | יומי | חציית אפס מעלה - איו

תנאים טכניים

כל התנאים יחד

מספיק אחד מבין התנאים

גרף יומי | גרף שבועי | גרף חודשי

יומי - MA | 13 | הנניר מעל הממוצע

יומי - RSI | 13 | מעל רמת 50

יומי - בולינגר | 20,2 | מעל עליונה 5%

יומי - FORCE | 5 | מעל לרמת האפס

יומי - MACD 8/17/9 | MACD>SL, MACD>0

יומי - DMI 14 | PLUS > MINUS

זיהוי מגמה

מגמה ראשית כל מגמה

מגמה משנית כל מגמה

מגמה מינורית כל מגמה

מחזור ותנודתיות

מחזור מסחר ממוצע

לא חשוב

גדול מ 500

איתור אירועים חריגים:

עלייה יומית חריגה

עלייה שבועית חריגה

ירידה יומית חריגה

ירידה שבועית חריגה

מחזור יומי חריג

מחזור שבועי חריג

ניירות לסריקה

מדדים מרכזיים

מדדים מובילים - ת"א

מדדי אג"ח - ישראל

מדדי חו"ל

מט"ח מול שקל

מט"ח מול דולר

קרובים

סחורות

מניות ת"א 25

מניות ת"א 100

מניות יתר 50

כל מניות היתר

כל מניות ת"א

אגרות חוב

קרנות נאמנות

ישראליות בארה"ב

ישראליות באירופה

מניות הדאז גונס

מניות הנאסד"ק 100

א.ס.אנד.פי 400

א.ס.אנד.פי 500

א.ס.אנד.פי 600

ETF תנודות 20

תנודות סל ת"א

עדכון אחרון למאגר אירועים: 11/08/2008,09:01:44 | עדכון מאגר אירועים

בצע סריקה לתאריך: 11/08/2008

אזהרה: האירועים והאיתותים מוגשים כאינפורמציה טכנית נוספת בלבד וכל העושה שימוש בהם פועל על סמך שיקול דעתו הבלעדי. אנו ממליצים לשלב ביחד עם האיתותים כלים טכניים נוספים לפני קבלת החלטת השקעה



פשוט. להרוויח. יותר.

כל הזכויות שמורות. אין לשכפל להעתיק לצלם להקליט או ללמד את החומר ללא אישור מפורש בכתב מאיל גורביץ



מסחר מקצועי בני"ע

4. לחץ על "עדכון מאגר אירועים" המופיע בתחתית המסך



פשוט. להרוויח. יותר.

כל הזכויות שמורות. אין לשכפל להעתיק לצלם להקליט או ללמד את החומר ללא אישור מפורש בכתב מאיל גורביץ



מסחר מקצועי בני"ע

5. בעמודה הימנית בחר את רשימת המניות שברצונך לסרוק



פשוט. להרוויח. יותר.

כל הזכויות שמורות. אין לשכפל להעתיק לצלם להקליט או ללמד את החומר ללא אישור מפורש בכתב מאיל גורביץ



מסחר מקצועי בני"ע

סופר בורסה גרף - סורק לאיתור אירועים ואיתותים טכניים

אירועים ואיתותים - טבלה מלאה | אירועים ואיתותים - איתור נקודתי

איתותי קנייה ומכירה

פריצת רמת התנגדות או שיא כל הזמנים

שבירת רמת תמיכה או שפל כל הזמנים

פריצת דשדוש ארוך - לפחות שנה

פריצת דשדוש קצר - עד שנה

תבנית ע"פ שיטת הנרות היפניים

גרף כל גרף איתות כל איתות

תבנית הפוך קלאסית

גרף כל גרף איתות כל איתות

תבניות המשכיות - משולשים ודגלים

גרף כל גרף איתות כל איתות

קנייה - Gate Keeper, Knock Out

מכירה - Gate Keeper, Knock Out

סריקה

איפוס

איתור שבירות ופריצות אוטומטי

התכנסות - בולינגר יומי

התכנסות בולינגר שבועי

ממוצע נע יומי 13

פריצת מעלה פריצת 80 מעלה יומי RSI 13

חציית אפס מעלה בהיין יומי MACD 8/17/9

חציית קו 80 מעלה יומי S.STOC 5/3

פריצת רצועה עליונה יומי 20/2 בולינגר

פלוס חוצה מינוס מעל יומי DMI 14

חציית אפס מעלה - אין יומי FORCE

תנאים טכניים

כל התנאים יחד

מספיק אחד מבין התנאים

גרף חודשי | גרף שבועי | גרף יומי

הנייר מעל הממוצע 13 יומי MA

מעל רמת 50 13 יומי RSI

מעל עליונה 5% 20,2 יומי בולינגר

מעל לרמת האפס 5 יומי FORCE

MACD>SL, MACD>0 יומי MACD 8/17/9

PLUS > MINUS יומי DMI 14

זיהוי מגמה

מגמה ראשית כל מגמה

מגמה משנית כל מגמה

מגמה מינורית כל מגמה

מחזור ותנודתיות

מחזור מסחר ממוצע

לא חשוב

גדול מ

איתור אירועים חריגים:

עלייה יומית חריגה

עלייה שבועית חריגה

ירידה יומית חריגה

ירידה שבועית חריגה

מחזור יומי חריג

מחזור שבועי חריג

ניירות לסריקה

מדדים מרכזיים

מדדים מובילים - ת"א

מדדי אג"ח - ישראל

מדדי חו"ל

מט"ח מול שקל

מט"ח מול דולר

קרובים

סחורות

מניות ת"א 25

מניות ת"א 100

מניות יתר 50

כל מניות היתר

כל מניות ת"א

אגרות חוב

קרנות נאמנות

ישראליות בארה"ב

ישראליות באירופה

מניות הדאד גונס

מניות הנאסד"ק 100

א.ס. א.נ.ד. פי 400

א.ס. א.נ.ד. פי 500

א.ס. א.נ.ד. פי 600

ETF תעודות סל

תעודות סל ת"א

עדכון אחרון למאגר אירועים: 11/08/2008,09:01:44 | עדכון מאגר אירועים | בצע סריקה לתאריך: 11/08/2008

אזהרה: האירועים והאיתותים מוגשים כאינפורמציה טכנית נוספת בלבד וכל העושה שימוש בהם פועל על סמך שיקול דעתו הבלעדי. אם ממליצים לשלב ביחד עם האיתותים כלים טכניים נוספים לפני קבלת החלטת השקעה



פשוט. להרוויח. יותר.

כל הזכויות שמורות. אין לשכפל להעתיק לצלם להקליט או ללמד את החומר ללא אישור מפורש בכתב מאיל גורביץ



מסחר מקצועי בני"ע

6. בעמודה השמאלית בחר
ו- "gate keeper" באפשרות
קנייה - "knok out"



פשוט. להרוויח. יותר.

כל הזכויות שמורות. אין לשכפל להעתיק לצלם להקליט או ללמד את החומר ללא אישור מפורש בכתב מאיל גורביץ



מסחר מקצועי בני"ע

סופר בורסה גרף - סורק לאיתור אירועים ואיתותים טכניים

אירועים ואיתותים - טבלה מלאה | אירועים ואיתותים - איתור נקודתי

איתותי קנייה ומכירה

פריצת רמת התנגדות או שיא כל הזמנים

שבירת רמת תמיכה או שפל כל הזמנים

פריצת דשדוש ארוך - לפחות שנה

פריצת דשדוש קצר - עד שנה

תבנית ע"פ שיטת הנרות היפניים

גרף כל גרף איתות כל איתות

תבנית היפוך קלאסית

גרף כל גרף איתות כל איתות

תבניות המשכיות - משולשים ודגלים

גרף כל גרף איתות כל איתות

Gate Keeper, Knock Out - קנייה

Gate Keeper, Knock Out - מכירה

סריקה

איפוס

איתור שבירות ופריצות אוטומטי

התכנסות - בולינגר יומי

התכנסות בולינגר שבועי

ממוצע נע יומי 13 פריצה מעלה

RSI 13 יומי פריצת 80 מעלה

MACD 8/17/9 יומי חציית אפס מעלה בהינ

S.STOC 5/3 יומי חציית קו 80 מעלה

20/2 בולינגר יומי פריצת רצועה עליונה

DMI 14 יומי פלוס חוצה מינוס מעל

FORCE יומי חציית אפס מעלה - איו

תנאים טכניים

כל התנאים יחד

מספיק אחד מבין התנאים

גרף חודשי | גרף שבועי | גרף יומי

13 הנייר מעל הממוצע

13 מעל רמת 50

20,2 מעל עליונה 5%

5 מעל לרמת האפס

MACD > SL, MACD > 0

PLUS > MINUS

MA - יומי

RSI - יומי

יומי - בולינגר

יומי - FORCE

יומי - MACD 8/17/9

יומי - DMI 14

זיהוי מגמה

מגמה ראשית כל מגמה

מגמה משנית כל מגמה

מגמה מינורית כל מגמה

מחזור ותנודתיות

מחזור מסחר ממוצע

לא חשוב

500 גדול מ

איתור אירועים חריגים:

עלייה יזימת חריגה

עלייה שבועית חריגה

ירידה יזימת חריגה

ירידה שבועית חריגה

מחזור יומי חריג

מחזור שבועי חריג

ניירות לסריקה

מדדים מרכזיים

מדדים מובילים - ת"א

מדדי אג"ח - ישראל

מדדי ת"ל

מט"ח מול שקל

מט"ח מול דולר

קרוסים

סחורות

מניות ת"א 25

מניות ת"א 100

מניות יתר 50

כל מניות היתר

כל מניות ת"א

אגרות חוב

קרנות נאמנות

ישראליות בארה"ב

ישראליות באירופה

מניות הדאג גונס

מניות הנאסד"ק 100

אס.אנד.פי 400

אס.אנד.פי 500

אס.אנד.פי 600

ETF תעודות סל

תעודות סל ת"א

עדכון אחרון למאגר אירועים: 11/08/2008, 09:01:44 | עדכון מאגר אירועים | בצע סריקה לתאריך: 11/08/2008

אזהרה: האירועים והאיתותים מוגשים כאינפורמציה טכנית נוספת בלבד וכל הנושה שימוש בהם פועל על סמך שיקול דעתו הבלעדי. אם ממליצים לשלב ביחד עם האיתותים כלים טכניים נוספים לפני קבלת החלטת השקעה



פשוט. להרוויח. יותר.

כל הזכויות שמורות. אין לשכפל להעתיק לצלם להקליט או ללמד את החומר ללא אישור מפורש בכתב מאיל גורביץ



מסחר מקצועי בני"ע

7. לחץ על הכפתור "סריקה"
המופיע בצד השמאלי התחתון
של המסך.





מסחר מקצועי בני"ע

סופר בורסה גרף - סורק לאיתור אירועים ואיתותים טכניים

אירועים ואיתותים - טבלה מלאה | אירועים ואיתותים - איתור נקודתי

איתותי קנייה ומכירה

פריצת רמת התנגדות או שיא כל הזמנים

שבירת רמת תמיכה או שפל כל הזמנים

פריצת דשדוש ארוך - לפחות שנה

פריצת דשדוש קצר - עד שנה

תבנית ע"פ שיטת הנרות היפניים

גרף כל גרף איתות כל איתות

תבנית היפוך קלאסית

גרף כל גרף איתות כל איתות

תבניות המשכיות - משולשים ודגלים

גרף כל גרף איתות כל איתות

Gate Keeper, Knock Out - קנייה

Gate Keeper, Knock Out - מכירה

סריקה

איפוס

איתור שבירות ופריצות אוטומטי

התכנסות - בולינגר יומי התכנסות בולינגר שבועי

ממוצע נע יומי 13 פריצה מעלה

RSI 13 יומי פריצת 80 מעלה

MACD 8/17/9 יומי חציית אפס מעלה בהינ

S.STOC 5/3 יומי חציית קו 80 מעלה

20/2 בולינגר יומי פריצת רצועה עליונה

DMI 14 יומי פלוס חוצה מינוס מעל

FORCE יומי חציית אפס מעלה - אין

תנאים טכניים

כל התנאים יחד מספיק אחד מבין התנאים

גרף חודשי | גרף שבועי | גרף יומי

13 הנייר מעל הממוצע

13 מעל רמת 50

20,2 מעל עליונה 5%

5 מעל לרמת האפס

MACD > SL, MACD > 0

PLUS > MINUS

MA - יומי

RSI - יומי

יומי - בולינגר

FORCE - יומי

MACD 8/17/9 - יומי

DMI 14 - יומי

זיהוי מגמה

מגמה ראשית כל מגמה

מגמה משנית כל מגמה

מגמה מינורית כל מגמה

מחזור ותנודתיות

מחזור מסחר ממוצע

לא חשוב

500 גדול מ

איתור אירועים חריגים:

עלייה יזמית חריגה

עלייה שבועית חריגה

ירידה יזמית חריגה

ירידה שבועית חריגה

מחזור יומי חריג

מחזור שבועי חריג

ניירות לסריקה

מדדים מרכזיים

מדדים מובילים - ת"א

מדדי אג"ח - ישראל

מדדי ת"ל

מט"ח מול שקל

מט"ח מול דולר

קרובים

שחורות

מניית ת"א 25

מניית ת"א 100

מניית יתר 50

כל מניית היתר

כל מניית ת"א

אגרות חוב

קרנות נאמנות

ישראליות בארה"ב

ישראליות באירופה

מניית הדאג גונס

מניית הנאסד"ק 100

אס.אנד.פי 400

אס.אנד.פי 500

אס.אנד.פי 600

ETF תעודות סל

תעודות סל ת"א

עדכון אחרון למאגר אירועים: 11/08/2008, 09:01:44 | עדכון מאגר אירועים | בצע סריקה לתאריך: 11/08/2008

אזהרה: האירועים והאיתותים מוגשים כאינפורמציה טכנית נוספת בלבד וכל הנושה שימוש בהם פועל על סמך שיקול דעתו הבלעדי. אנו ממליצים לשלב ביחד עם האיתותים כלים טכניים נוספים לפני קבלת החלטת השקעה



פשוט. להרוויח. יותר.

כל הזכויות שמורות. אין לשכפל להעתיק לצלם להקליט או ללמד את החומר ללא אישור מפורש בכתב מאיל גורביץ



מסחר מקצועי בני"ע

**8. התוכנה תפיק טבלה ובה כל האיתותים
הקיימים לרשימה שבחרתך. אתר את האיתות
המופיע תחת השם :
“gate keeper daily”**





מסחר מקצועי בני"ע

סופר בורסה גרף - סורק לאיתור אירועים ואיתותים טכניים

אירועים ואיתותים - טבלה מלאה | אירועים ואיתותים - איתור נקודתי

68 הצג סוג הגרף: הצג הכלל | חיובי/שלילי/קנייה/מכירה: הצג הכלל | מגמה מינורית: הצג הכלל | מגמה משנית: הצג הכלל | מגמה ראשית: הצג הכלל | קרבות: | אג"ח: | מניות: | כללי: | בחלי קבוצת ניירות להצגה

קוד נייר	שם נייר	קבוצה/סקטור	ראשית	משנית	מינורית	אירוע	גרף	פירוט
PEG	PUB ENTRPR GP	מניות S&P	↓	↓	↑	איתות מכירה	חודשי	Monthly Gate-Keeper
BIIB	BIOGEN IDE	מניות נאסד"ק 100	↓	↔	↑	איתות מכירה	חודשי	Monthly Gate-Keeper
RYAAY	STARBUCKS	מניות נאסד"ק 100	↓	↓	↓	איתות מכירה	חודשי	Monthly Gate-Keeper
ABI	APPLERA CORP-APPL	מניות S&P	↑	↑	↓	איתות מכירה	יומי	Gate-Keeper - איתות מכירה
ACAT	ARCTIC CAT INC	מניות S&P	↔	↑	↓	איתות מכירה	יומי	Gate-Keeper - איתות מכירה
CUB	CUBIC CP	מניות S&P	↓	↑	↓	איתות מכירה	יומי	Gate-Keeper - איתות מכירה
HCSG	HEALTHCARE SVCS G	מניות S&P	↓	↑	↔	איתות מכירה	יומי	Gate-Keeper - איתות מכירה
LHCG	LHC GROUP	מניות S&P	↑	↑	↓	איתות מכירה	יומי	Gate-Keeper - איתות מכירה
PDCO	PATTERSON COMPANI	מניות S&P	↓	↑	↓	איתות מכירה	יומי	Gate-Keeper - איתות מכירה
PDCO	PATTERSOND	מניות נאסד"ק 100	↓	↑	↓	איתות מכירה	יומי	Gate-Keeper - איתות מכירה
1097948	אפריקה מגורים	נדל"ן ובניה	↓	↔	↓	איתות מכירה	יומי	Knock Out - איתות מכירה
ACE	ACE LTD	מניות S&P	↓	↓	↓	איתות מכירה	שבועי	Gate-Keeper - איתות מכירה
AYI	ACUITY BRANDS INC	מניות S&P	↓	↓	↓	איתות מכירה	שבועי	Gate-Keeper - איתות מכירה
AMB	AMB PROPERTIES CO	מניות S&P	↓	↓	↓	איתות מכירה	שבועי	Gate-Keeper - איתות מכירה
AMT	AMER TOWER CP	מניות S&P	↓	↓	↓	איתות מכירה	שבועי	Gate-Keeper - איתות מכירה
ANSS	ANSYS INC	מניות S&P	↑	↓	↓	איתות מכירה	שבועי	Gate-Keeper - איתות מכירה

22/08/2008 | בצע סריקה לתאריך: | עדכון מאגר אירועים | 22/08/2008, 15:01:34 | עדכון אחרון למאגר אירועים: | אזהרה: האירועים והאיתותים מוגשים כאינפורמציה טכנית נוספת בלבד וכל הנושה שימוש בהם פועל על סמך שיקול דעתו הבלעדי. אנו ממליצים לשלב ביחד עם האיתותים כלים טכניים נוספים לפני קבלת החלטת השקעה



פשוט. להרוויח. יותר.

כל הזכויות שמורות. אין לשכפל להעתיק לצלם להקליט או ללמד את החומר ללא אישור מפורש בכתב מאיל גורביץ